

Instructie voor inschrijving met Splash Team Manager voor ONMK

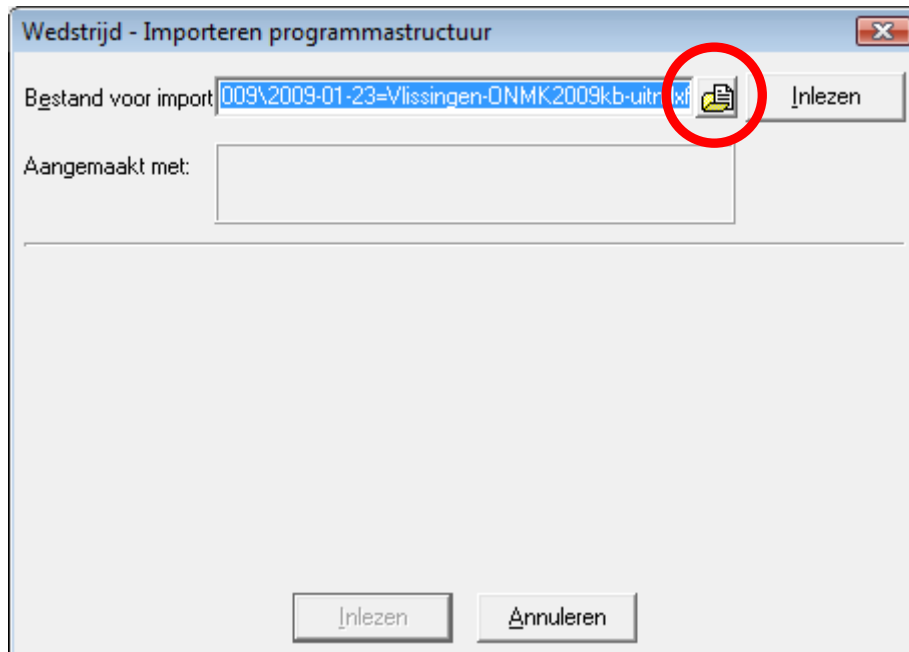


ZORG ER EERST VOOR DAT U DE NIEUWSTE VERSIE VAN SPLASH TEAM MANAGER HEEFT!!

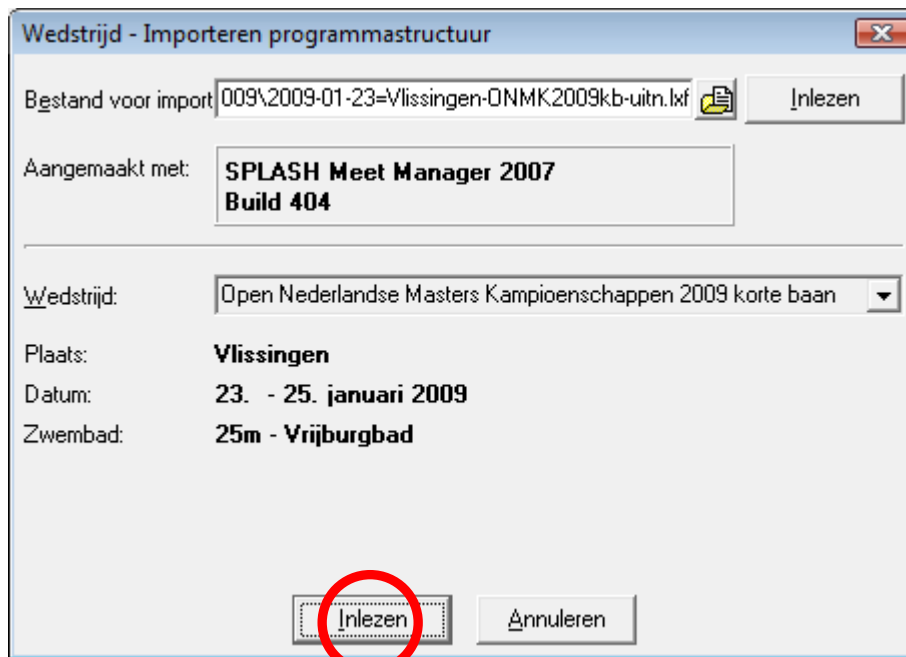
U download de uitnodiging (lxf-bestand) van de KNZB-site voor de ONMK 2009 korte baan en gaat als volgt te werk: (gebruik alleen dit bestand om uw inschrijving te maken)

Lees het bestand in in Team Manager:

Wedstrijden\nieuw (vanuit Splash)\lenexbestand), u krijgt het volgende scherm:



Vervolgens haalt u het bestand op dat u hebt gedownload van de KNZB-site door op het icoontje (zie rode cirkel) te klikken. Klik daarna op inlezen en u krijgt het volgende scherm:



Klik vervolgens nogmaals op inlezen onderaan in het midden.

Nu verschijnt het scherm met de algemene informatie over de wedstrijd. Ook staat de wedstrijd nu aan de rechterkant in op uw beeldscherm. Zie hieronder.

Instructie voor inschrijving met Splash Team Manager voor ONMK



SPLASH Team Manager 2006 - RZC - C:\Program Files\Splash Software RZC\Team Manager\team.mdb

Bestand Vereniging Leden Wedstrijden Uitslag Statistieken Extra Help

Alleen leden van vereniging: **Alle verenigingen** Actualiseren

Alleen leden van groep: Alleen actieve leden

Alleen personen van de huidige wedstrijd (zwemmers, ploegleiders) Heren en dames

Gesorteerd op: Datum

Alleen actieve leden

Nr.	Naam	Plaats	Geb. datum	Afk. /dep.	Startnr.
56	Ampfs Linn	Heelsum	27.11.95	05-044	9508872
46	Awater Roy	Arnhem	1.4.91	05-044	9100043
123	van Bente Dima	Renkum	24.5.00	05-044	0000291
16	Benthem Jochem				
6	Benthem Tijmen				
130	van den Berg Bernadette				
15	Beumer Bart				
161	Blijenberg Wietske				
100	de Boer Marieke				
128	de Brabander Lotte				
144	de Bree Olaf				
167	Brouwers Marie-Jan				
26	Brouwers Tom				
101	Butz Marijes				
154	Daenen This				
102	van den Dam Naomi				
131	Derwig José				
138	van Dijk Jelle				
42	van Dijk Liza				
5	van Dodeweerd Marieke				
164	van Duinhoven Geert				
149	van Duinhoven Linde				
93	van Duinhoven Mees				
73	van Duinhoven Stijn				
157	Ee Niels				
103	ter Elst Elise				
72	Evers Claire				
135	Evers Matthijs				
166	Fluttert Dajen				
173	Geelink Miriam				
151	Geritsen Fleur				
169	van Hemmen Nico				
27	van den Heuvel Mark				
1	van der Horst Rita				
18	Hulsteijn Linda				
121	Jacobs Rogier				
104	Janssen Anna				
97	Janssen Egwin				
129	Janssen Mariëlle				
99	Janssen Marry				

Wedstrijd - Algemene informatie

Algemeen | Startgeld | Contact adres | Overige

Wedstrijdnr.: Registratie:

Datum van: tot:

Omschrijving:

Naam zwembad: Provincie:

Plaats: Land:

Baanlengte: SWRID:

Leeftijdscategorie:

Datum leeftijdsberekening: Inschrijfdatum:

Nr.	Datum	Plaats	Baan
719	23-25.1.09	Vlissingen	NED 25m
699	19-21.12.08	Amsterdam	NED 25m
716	8.11.08	Rhinen	NED 25m
714	1.11.08	Zetten	NED 25m
712	26.10.08	Winterswijk	NED 25m
713	26.10.08	Eindhoven	NED 25m
711	25.10.08	Arnhem	NED 25m
708	12.10.08	Emelo	NED 25m
707	4.10.08	Ede	NED 25m
705	28.9.08	Eindhoven	NED 25m
704	27.9.08	Eindhoven	NED 25m
706	27.9.08	Ede	NED 25m
702	21.9.08	Arnhem	NED 25m
703	13.9.08	Lichtenvoorde	NED 25m
696	28./29.6.08	Doetinchem/Zutphen	NED 25m
697	29.6.08	Dordrecht	NED 50m
648	21./22.6.08	Alkmaar	NED 25m
650	13-15.6.08	Drachten	NED 50m
695	14.6.08	Veenendaal	NED 25m
691	7./8.6.08	Zutphen	NED 25m
694	5-8.6.08	Eindhoven	NED 50m
693	17-25.5.08	Nijmegen	NED 50m
690	10.5.08	Veenendaal	NED 25m
676	19.4.08	Wageningen	NED 25m
686	19.4.08	Veenendaal	NED 25m
682	12./13.4.08	Doetinchem	NED 25m
683	5.4.08	Nijmegen	NED 50m
685	5.4.08	Wageningen	NED 25m
672	29.3.08	Arnhem	NED 25m
674	22.3.08	Druen	NED 25m
677	15.3.08	Wageningen	NED 25m
681	15.3.08	Westervoort	NED 25m
671	9.3.08	Nieuwegein	NED 25m
675	1.3.08	Ede	NED 25m
670	23.2.08	Valkenburg	NED 25m
666	16./17.2.08	Veenendaal	NED 25m
665	9.2.08	Wapenveld	NED 25m
641	2./3.2.08	Nijkerk	NED 25m
668	2.2.08	Wageningen	NED 25m
660	25-27.1.08	Terneuzen	NED 25m

Straat: **Schutterspad 103** Email: Fax:

Telnr. prive: **0317-319442** Email: Fax:

Telnr. bedrijf: Email: Fax:

92 leden gekozen

Naam: **Open Nederlandse Kampioenschappen Korte Baan 2009**

Bad: **Sloterparkbad** Inschrijfdatum: **3.12.08**

Plaats: **Amsterdam**

Num 1

Inschrijving individuele starts:

Zorg dat de wedstrijd waarvoor de inschrijving gemaakt moet worden aan de rechterkant op uw beeldscherm is geselecteerd.

Nu kunt u links in uw lijst met zwemmers op de zwemmer gaan staan waarvoor u een inschrijving wilt maken, of u gaat bovenaan op uw eerste zwemmer staan om de hele lijst af te werken.

Instructie voor inschrijving met Splash Team Manager voor ONMK



Vervolgens gaat u naar Wedstrijden\Persoonlijke inschrijvingen bewerken (F4) en krijgt het volgende scherm:

Wedstrijden - Persoonlijke inschrijving bewerken

van der Horst Rita **40 Jaar, 27.11.69** **Vlissingen (NED), 23.-25.1.09, 25m**
Gegart voor: RZC ID: 6900260
Inschrijftijden met uitslag van 1.1.07
Correctie inschrijftijd van uitslag: 100%

Nr.	Afstand/zwemslag	Leeltijd	Inschrijftijd	Persoonlijk record (absoluut)			Lijmieten			
				25m	50m	25y	langzamer dan	sneller dan		
2	800m vrije slag	40-44	<input type="checkbox"/>							
4	50m schoolslag	40-44	<input type="checkbox"/>							
6	100m wisselslag	40-44	<input type="checkbox"/>							
8	200m vlinderslag	40-44	<input type="checkbox"/>							
10	200m rugslag	40-44	<input type="checkbox"/>							
12	400m wisselslag	40-44	<input type="checkbox"/>							
14	100m rugslag	40-44	<input type="checkbox"/>							
16	200m vrije slag	40-44	<input type="checkbox"/>							
20	100m vlinderslag	40-44	<input type="checkbox"/>							
22	50m vrije slag	40-44	<input type="checkbox"/>							
24	100m schoolslag	40-44	<input type="checkbox"/>							
26	200m wisselslag	40-44	<input type="checkbox"/>							
30	400m vrije slag	40-44	<input type="checkbox"/>							
34	1500m vrije slag	40-44	<input type="checkbox"/>							
36	50m vlinderslag	40-44	<input type="checkbox"/>							
38	200m schoolslag	40-44	<input type="checkbox"/>							
42	50m rugslag	40-44	<input type="checkbox"/>							
44	100m vrije slag	40-44	<input type="checkbox"/>							

OK Annuleren Alle Geen Alle met uitslag Alle met lijniet

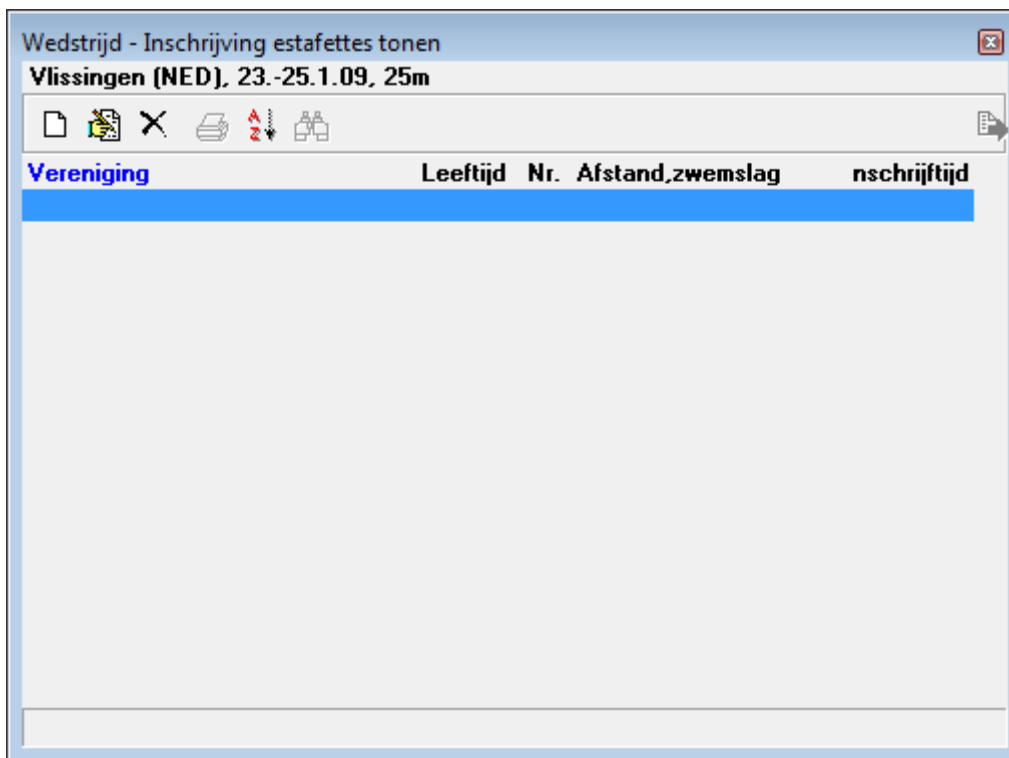
U maakt nu voor uw zwemmer de selectie van afstanden die hij of zij wil zwemmen rekening houdend met de bepalingen zoals in de folder vermeld!!


Door op het rechtse groene pijltje te klikken gaat u naar een eventuele volgende zwemmer. Dit scherm afsluiten met OK.

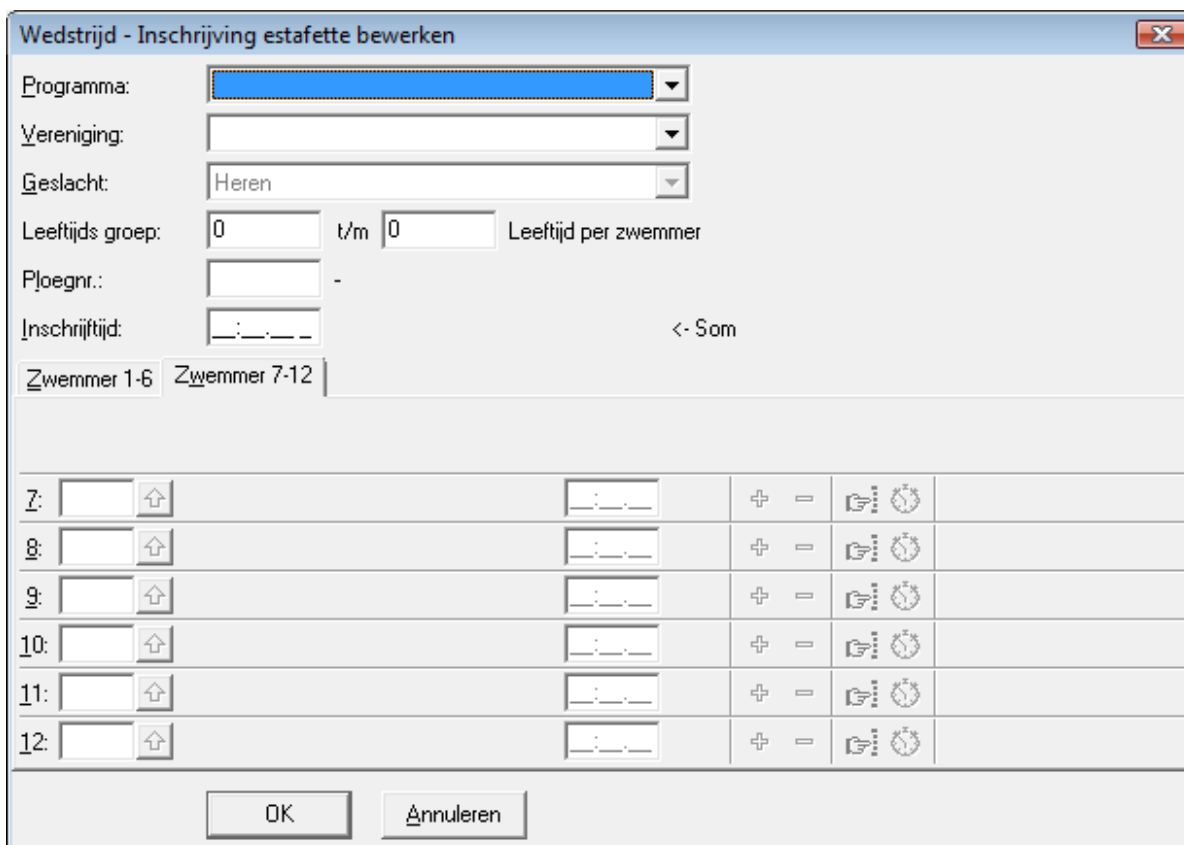
Inschrijving estafettes:

Selecteer de juiste wedstrijd in de rechterkolom van het scherm.

Ga naar Wedstrijden\estafette inschrijvingen bewerken (F5), u krijgt het volgende scherm:



Klik op het meest linkse icoon  om een nieuwe estafette te maken en u krijgt het volgende scherm:



Instructie voor inschrijving met Splash Team Manager voor ONMK



Bij programma kiest u welke estafette u wilt inschrijven, in dit voorbeeld wordt het programma 40 de 4 x 50m. vrije slag Dames.

Dan kiest u de vereniging (depotnummer)

Daarna gaat u eerst de zwemmers selecteren, ook hier weer rekening houden met de bepalingen zoals in de folder te lezen.

Als u dat hebt gedaan, ziet u onderstaand scherm:

Lidnr.	Leeftijd	Inschrijftijd	Pers. records
1: 1	40	29.73 96%	29.16
2: 2	33	29.55 91%	28.15
3: 129	27	27.99 100%	27.99
4: 163	40	39.80 100%	39.80
5:			
6:			

U ziet dan de opgetelde tijd (Som) en daarboven de opgetelde totale leeftijd.

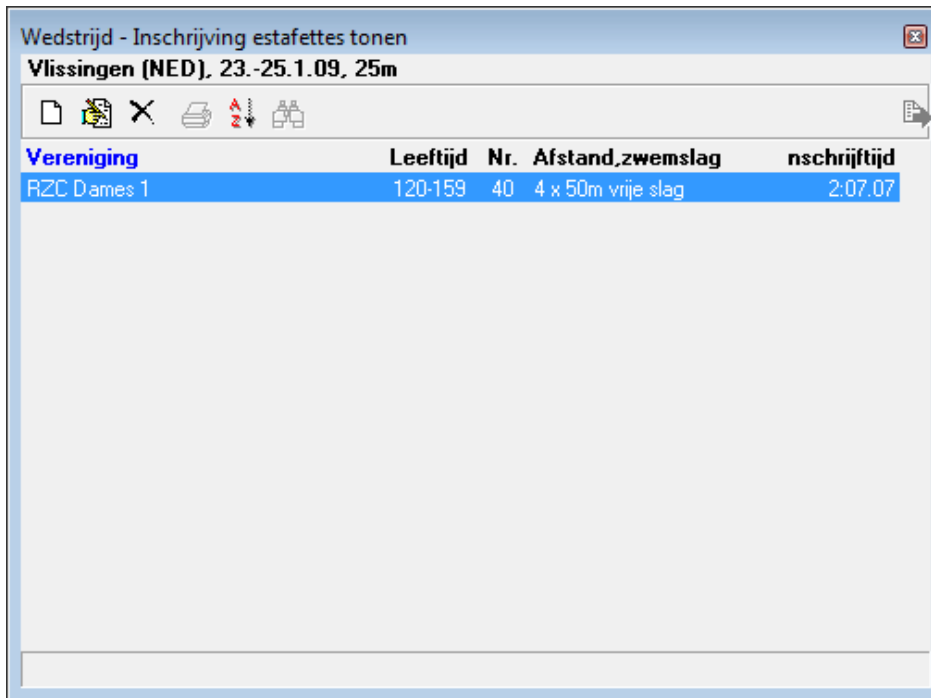
De tijd kopieert u naar de inschrijftijd links door op de tijd te dubbelklikken.

Pas als alles is ingevuld vult u als laatste zelf de Leeftijdsgroep in, in dit geval dus 120-159 jaar.

Het scherm ziet er dan zo uit:

Lidnr.	Leeftijd	Inschrijftijd	Pers. records
1: 1	40	29.73 96%	29.16
2: 2	33	29.55 91%	28.15
3: 129	27	27.99 100%	27.99
4: 163	40	39.80 100%	39.80
5:			
6:			

Druk dan op OK en dan hebt u de estafette als volgt in het scherm staan:



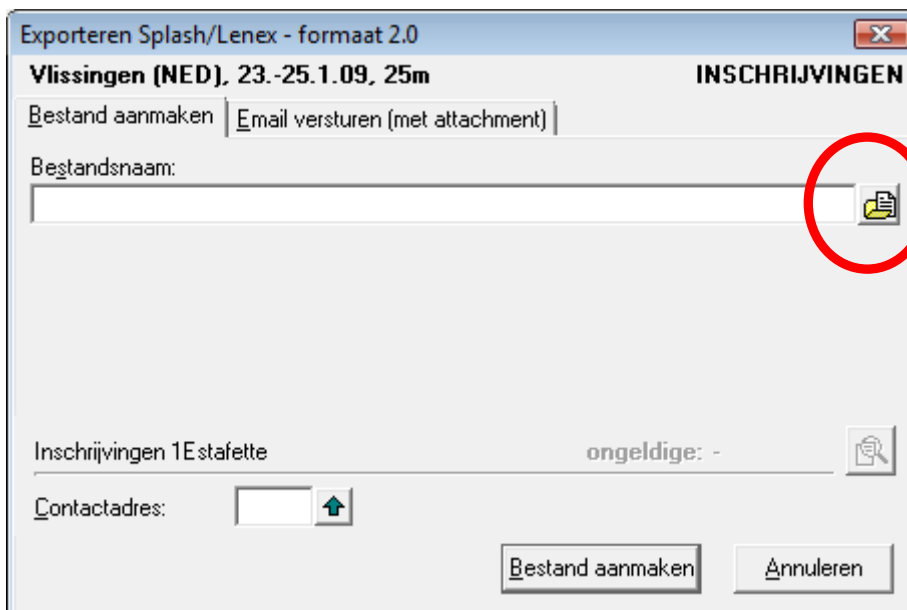
Let op, als u deze estafette weer opent, wijzigt de leeftijdsgroep weer in 80-359!! U moet dan weer opnieuw (als laatste handeling) de leeftijdsgroep invullen!!

Voor de volledigheid nog even alle leeftijdsgroepen:

80-99	100-119
120-159	160-199
200-239	240-279
280-319	320-359

Als het goed is kunt u nu overgaan naar het aanmaken van de inschrijfbestanden die u moet versturen naar het inschrijfadres. Dit zijn 3 bestanden. Een lxf-bestand, een pdf-bestand en het inschrijfformulier (word bestand).

Eerst maken we het lenex bestand aan dat dient om te worden ingelezen in Meetmanager. Ga naar *Wedstrijden\inschrijvingen exporteren\Splash/Lenex bestand*.



Instructie voor inschrijving met Splash Team Manager voor ONMK



Klik op het icoontje en kies de volgende naam voor het bestand:

2009-01-23=Zwemvereniging-ONMK2009kb-inschr.lxf

Klik vervolgens op bestand aanmaken.

Het pdf-bestand wordt als volgt aangemaakt:

Ga naar *Wedstrijden\Lijsten afdrukken\Overzicht op namen*. Het volgende scherm verschijnt:

Wedstrijd - OverzichtslIJst volgens namen
Vlissingen (NED), 23.-25.1.09, 25m

Printer: Adobe PDF

Aantal exemplaren: 1 Eigenschappen Opties

Inschrijvingen 1Estafette ongeldige: -

Dames / heren gescheiden Afdrukken bij namen:
Namen estafettezwemmers Startnr. Lid-Nr.
met plaats/datum van inschrijftijd

Titel van de lijst:

Afdrukken Proefopmaak PDF HTML Annuleren

Zorg ervoor dat u de juiste opties selecteert: vink aan: *Namen estafettezwemmers, met plaats/datum van inschrijftijd en startnummer* (zie scherm hierboven).

Schrijf vervolgens het bestand weg als PDF bestand door op PDF te klikken met de volgende naamstelling:

2009-01-23=Zwemvereniging-ONMK2009kb-inschr.pdf

Dit bestand dient voor de controle na het inlezen van het lenex bestand.

Naamstelling van de aan te leveren bestanden: (zwemvereniging staat voor de naam van uw vereniging)

2009-01-23=Zwemvereniging-ONMK2009kb-inschr.lxf

2009-01-23=Zwemvereniging-ONMK2009kb-inschr.pdf

2009-01-23=Zwemvereniging-ONMK2009kb-inschr.form.doc

1. lxf-bestand met alle digitale data voor het wedstrijdprogramma
2. pdf-bestand met overzicht van alle zwemmers met alle te zwemmen nummers
3. het inschrijfformulier met alle belangrijke gegevens voor de organisatie

Alle drie bestanden dus met uw verenigingsnaam erin.